

## Bibliomédias :

# Le service d'écoute et de téléchargement de musique

## Mini guide d'utilisation

### Qu'est-ce que c'est ?

Bibliomédias est un service d'écoute musicale et de téléchargement. **Les droits ont été négociés de telle manière que tout enseignant puisse l'utiliser pour ses activités de classe et celles de son établissement (fête de l'école par exemple).** Il permet aux abonnés à ce service d'écouter et de télécharger légalement et gratuitement de la musique choisie sur un catalogue qui fait la part belle aux labels indépendants. 300 000 titres de musique de genres et d'artistes variés sont donc proposés. Vous pouvez aussi avoir un certain nombre de livres audio des éditeurs Librior, Voolume, Librivox.

Accessible où que vous soyez et quand vous le voulez, il est donc possible de télécharger légalement en toute sécurité les fichiers qui vous intéressent sur les supports de votre choix (ordinateurs, lecteurs musicaux...) compatibles Microsoft pendant une durée limitée.

### Comment bénéficier de ce service ?

Si votre établissement est abonné à **l'offre de services du CRDP** et que vous utilisez les services des médiathèques, vous êtes automatiquement inscrit à ce nouveau service.

Pour utiliser ce service, **il vous suffit de vous connecter :**

- Directement à cette adresse <http://crdp-poitiers.bibliomedias.net>
- Ou depuis la page d'accueil du [site des médiathèques du CRDP de Poitou-Charentes](#), de cliquer sur l'entrée « Ressources numériques » puis de cliquer sur l'entrée « Ecouter de la musique via Bibliomédias »

Une fois sur le site, pour écouter et télécharger de la musique, vous **devez saisir dans la zone d'identification à droite de l'écran votre code d'accès** composé de manière suivante :

- Référence : *P1063*
- Votre identifiant : *votre numéro de carte de médiathèque*
- Votre mot de passe : *le mot de passe donné lors de votre inscription aux médiathèques*

*Respectez la casse lors de la saisie de vos identifiants et notamment de votre mot de passe (majuscules ou minuscules).*

Vous utilisez donc les mêmes identifiants que lorsque vous vous connectez à votre compte lecteur à partir du site des médiathèques.

Saisie des codes d'accès à partir du site <http://crdp-poitiers.bibliomedias.net>

# Comment utiliser ce service ?

Une fois connecté, vous pouvez déjà écouter de la musique en ligne.

Vous pouvez **rechercher selon 2 modes** :



Une fois la recherche lancée, la fiche décrivant l'album s'affiche. Vous pouvez **si vous êtes authentifié écouter en ligne** l'album, **télécharger** tout ou partie d'un album ou voir éventuellement **des vidéos de l'artiste**.



Vous pouvez **créer et gérer des playlists**.

The screenshot shows a music application interface. On the left, there are two sections for creating playlists:

- Playlist utilisateur**: Includes a checked checkbox for "Ajouter à...", a dropdown menu for "Playlist existante" (set to "Choisissez"), a text input for "Nouvelle playlist" (set to "Cantique des cantiques"), and checkboxes for "Ajouter au téléchargement" and "Ecouter".
- Playlist de la bibliothèque**: Includes a checkbox for "Ajouter à..." and a text input for "Nouvelle playlist" (set to "Cantique des cantiques").

At the bottom of these sections are "Valider" and "Annuler" buttons. On the right side of the interface, there are sections for "Téléchargez Chrono", "Mes playlists" (listing "PERSOANNA" and "POPfr"), and "Sélection Biblioméd" (listing "BDs Music", "Ebooks", and "Partitions").

Si vous cliquez sur Vidéos, vous pouvez **consulter des vidéos** de l'artiste prises à partir du site Dailymotion.

The screenshot shows a music application interface with a "Notice" and "Vidéo" tab. The "Vidéo" tab is active, displaying information for the album "Cantique des cantiques" by Alain Bashung & Chloé Mons. The album details include: "Artiste principal : Alain Bashung & Chloé Mons", "Editeur : Dernière bande , (2004)", "Genre : Variété Française", "U.P.C : 3700368401590", and "Distributeur : Believe". Below the album information are three action buttons: "Ecouter l'album", "Ajouter l'album dans le panier de téléchargement", and "Ajouter à la playlist et autres actions".

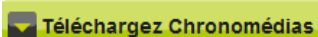
Below the album information, there is a section titled "Vidéos de Dailymotion associées à l'artiste Alain Bashung & Chloé Mons :". This section displays four video thumbnails with their titles and durations:

- Alain Bashung - Résidents De La... (00:04:38)
- Alain Bashung - Je T'Ai Manqué (00:04:02)
- Alain Bashung - Ma Petite Entreprise (00:03:41)
- Alain Bashung - Madame Reve (00:03:32)

## Si vous décidez de télécharger :

### ✓ Installer le lecteur Chronomédias

Pour télécharger des fichiers, il vous faut d'abord **installer Chronomédias** sur votre ordinateur. Cette opération est à réaliser seulement une fois.

Pour télécharger cet outil, cliquer sur 

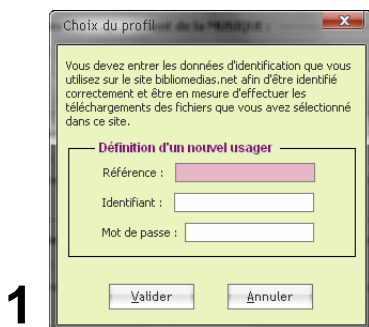
Une page s'ouvre. Cliquer sur "**Télécharger Chronomédias**"



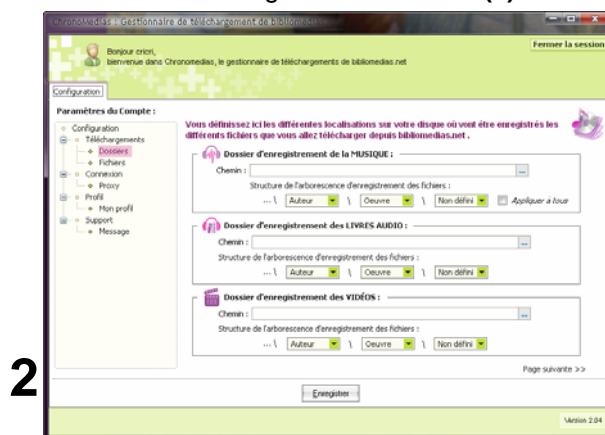
Cliquez ensuite sur "Exécutez" ou "Enregistrez le fichier"

L'installation prend quelques secondes seulement.

Au premier démarrage de Chronomédias, il vous sera demandé vos identifiants **(1)** (comme sur le site), puis de choisir un emplacement sur votre ordinateur où seront enregistrés les fichiers **(2)** :



*Saisie de vos identifiants sur Chronomédias*



*Enregistrement de l'emplacement des fichiers à télécharger sur Chronomédias*

### ✓ Comment télécharger des fichiers ?

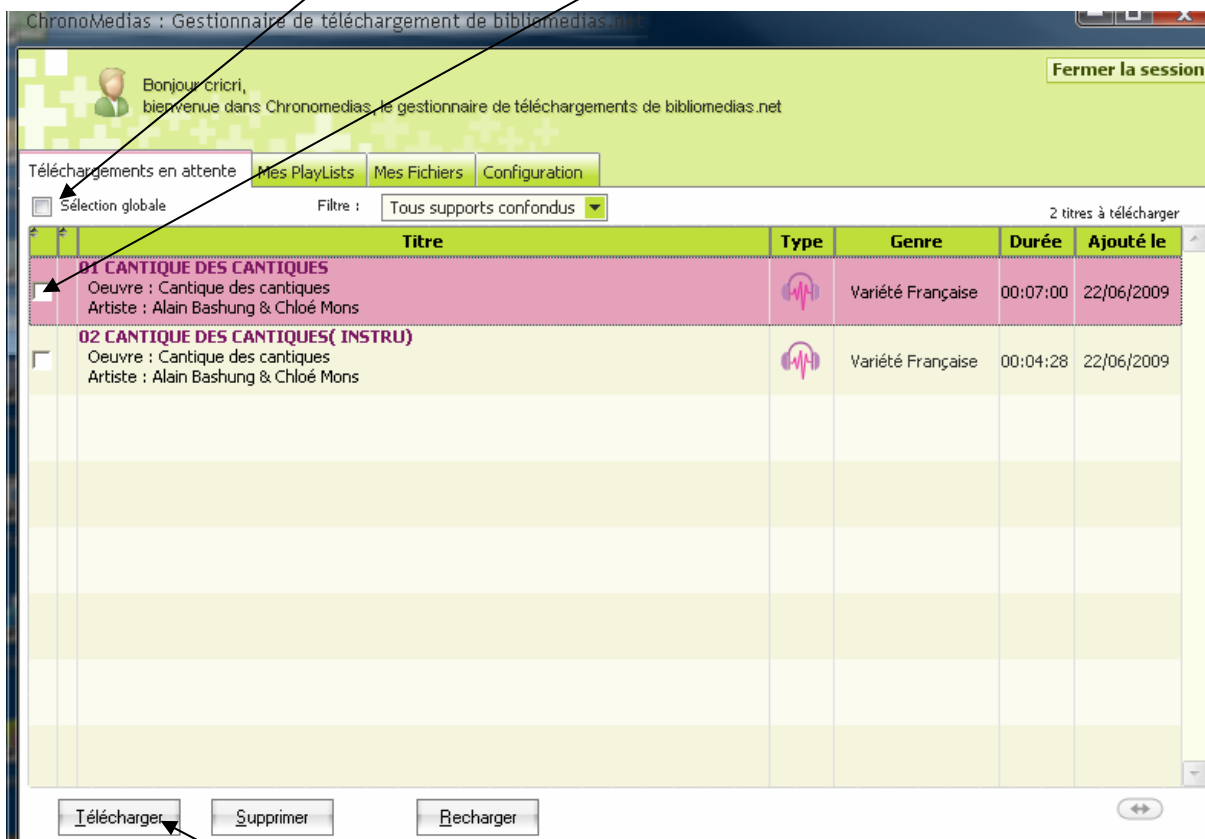
La fonction de téléchargement est uniquement disponible via Chronomédias.

Chronomédias est installé sur votre poste. **Lancez Chronomédias** en cliquant sur l'icône Chronomédias depuis votre bureau. Saisissez votre code d'accès qui est le même que celui utilisé sur la plateforme.

**Sélectionnez sur le site Bibliomédias les fichiers que vous voulez télécharger** en cliquant sur l'icône.  Les fichiers vont être mis directement dans Chronomédias.

Dans **Chronomédias**, vous accédez à la fenêtre présentant la liste des fichiers en attente de téléchargement.

Sélectionnez ce que vous souhaitez télécharger en *double-cliquant* sur le morceau choisi uniquement ou bien en cliquant sur **Sélection globale** pour la totalité de votre panier.



Puis **cliquer sur « Télécharger »**. Vos fichiers téléchargés pourront être écoutés pendant 3 semaines.

Les fichiers téléchargés seront accessibles à partir de l'**onglet « Mes fichiers »**, vous pourrez les écouter, les supprimer, les envoyer vers un autre support.

A partir de l'**onglet « Mes playlists »**, vous pouvez créer vos playlists à partir des fichiers téléchargés et ce pendant les 3 semaines d'emprunt des fichiers téléchargés.

